



1^{re} et 2^e années

Coup de pouce en classe **6**

CHAMBOULE-LOUPS

page 16



- **Compétences disciplinaires et spécifiques :**

MATHÉMATIQUES :

solides et figures : reconnaître, comparer ... ; construire des figures et des solides simples avec du matériel varié.

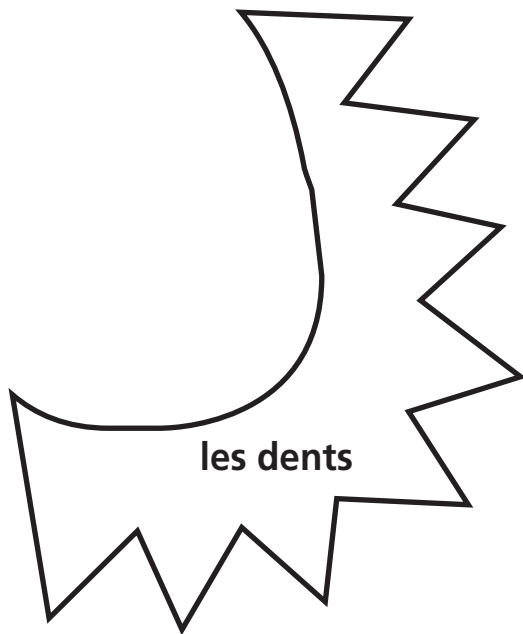
- **Contenu de l'activité :** gabarits pour réaliser le bricolage

- **Remarques méthodologiques :** Les gabarits présentés sur cette feuille correspondent

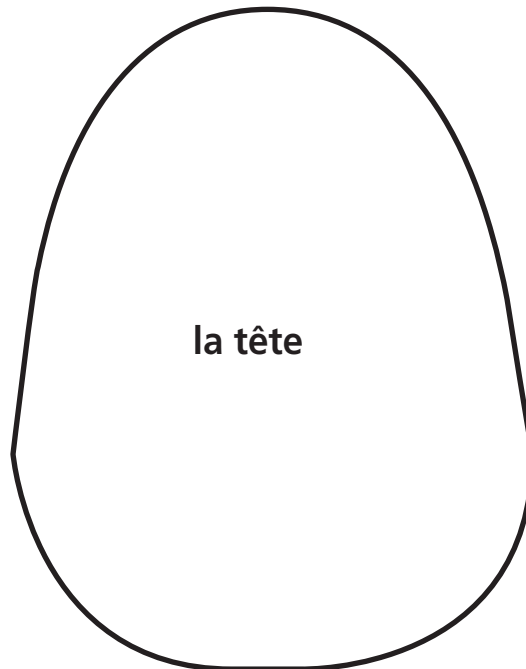
à une boîte de conserve de 500 à 600 ml (10 tranches d'ananas, 400 g de champignons, ...)

Il vaut mieux vérifier les dimensions des boîtes apportées, avant de suivre les mesures proposées à l'étape 2 de la revue. Ce sont des dimensions standard.

Le bricolage donnera mieux avec de la feutrine mais vous pouvez adapter les matériaux aux goûts individuels et au budget : carton ou papier de couleur, ...



les dents



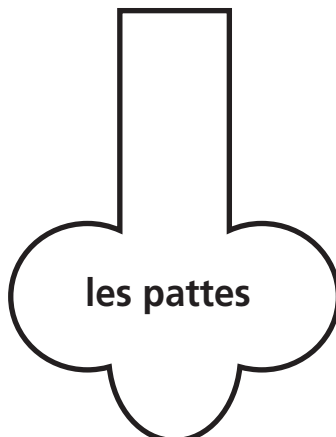
la tête




la langue



les yeux



les pattes



les oreilles